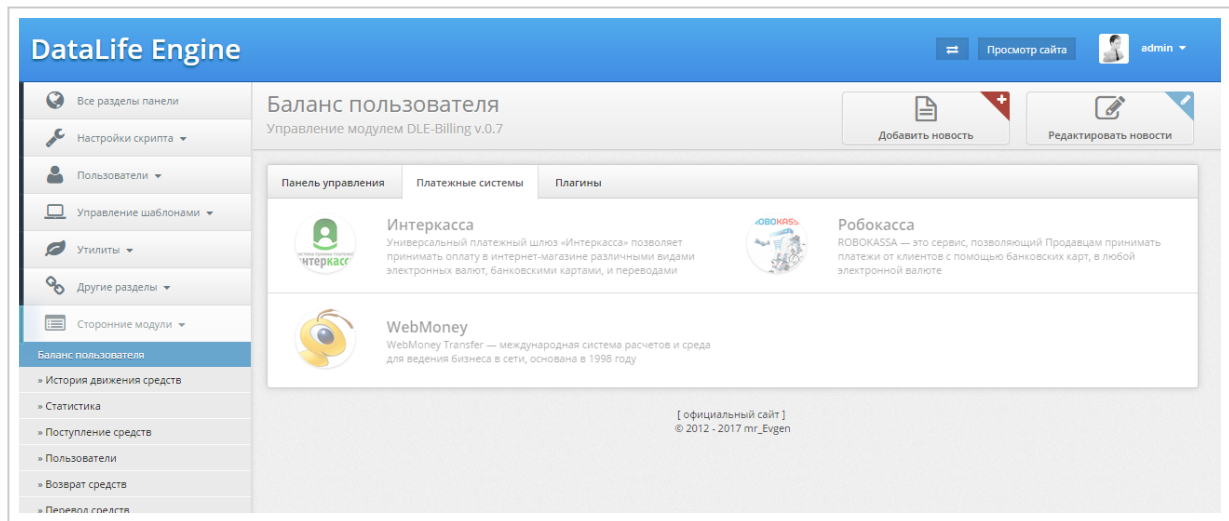
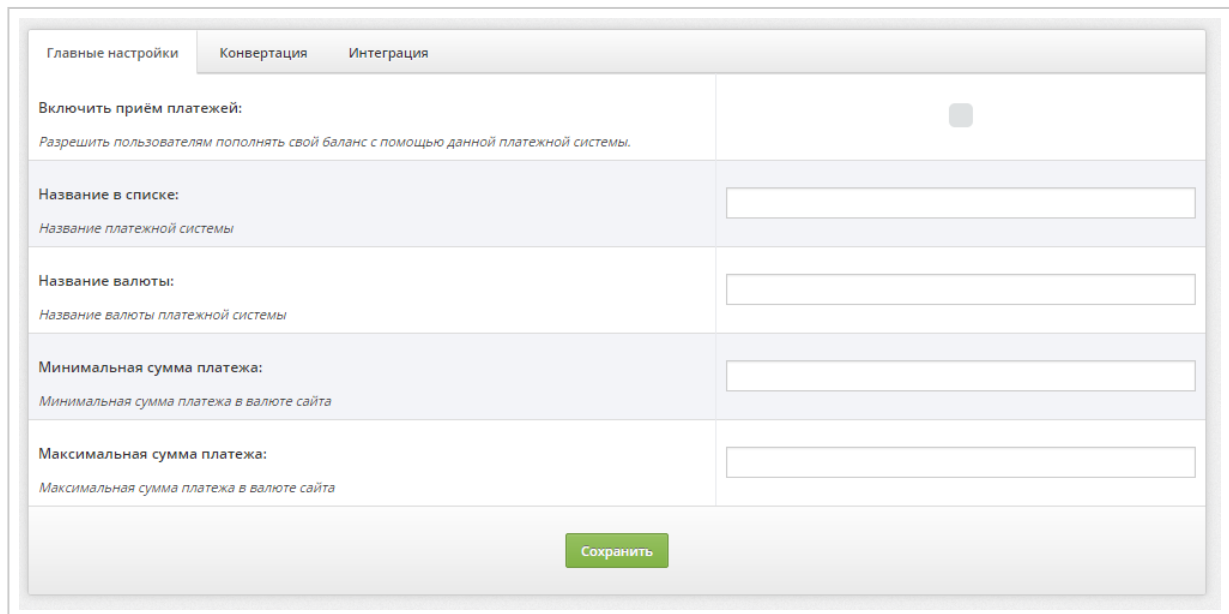


Интеркасса для DLE-Billing 0.7

В админ.панели DLE-Billing (вкладка **Платежные системы**), среди платежных систем выберите Интеркасса



Заполните настройки на вкладках **Главные настройки** и **Конвертация**.

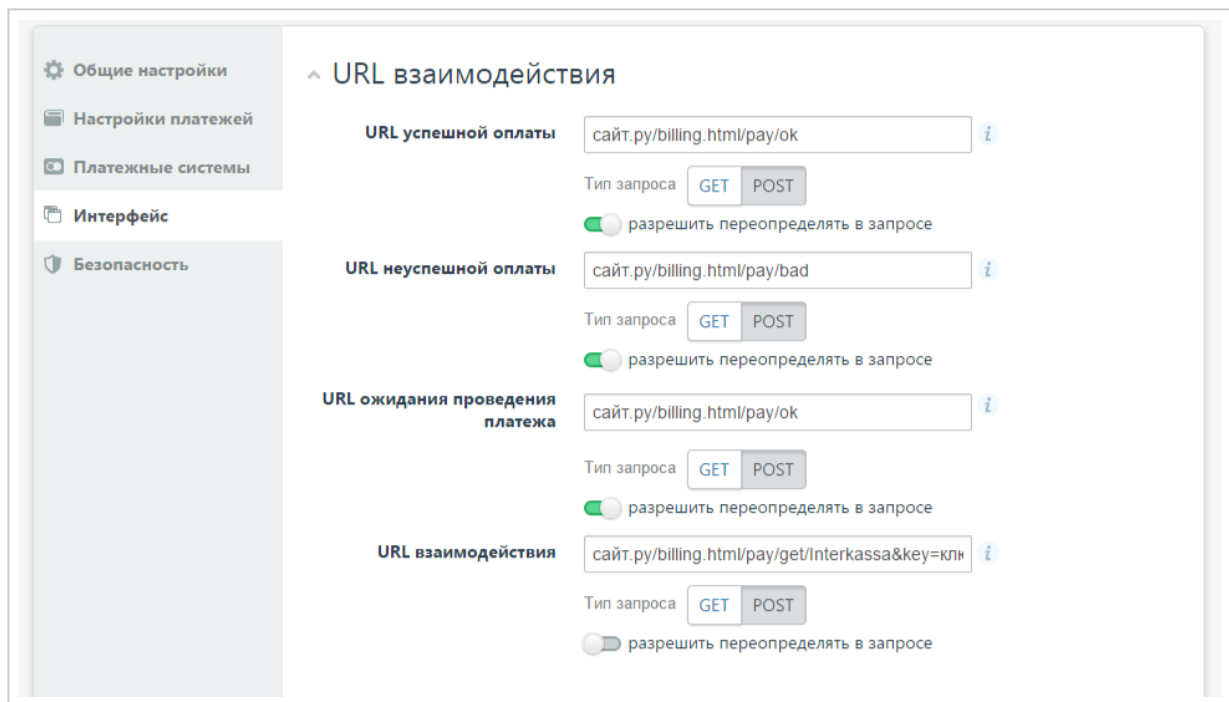


На сайте <https://www.interkassa.com/> → **Мои кассы** копируем ID магазина



Сохраняем ID в админ. панели модуля → **Интеркасса** → вкладка **Интеграция** → Идентификатор магазина (ID).

В настройках кассы перейдите на вкладку **Интерфейс** и заполните данные по образцу



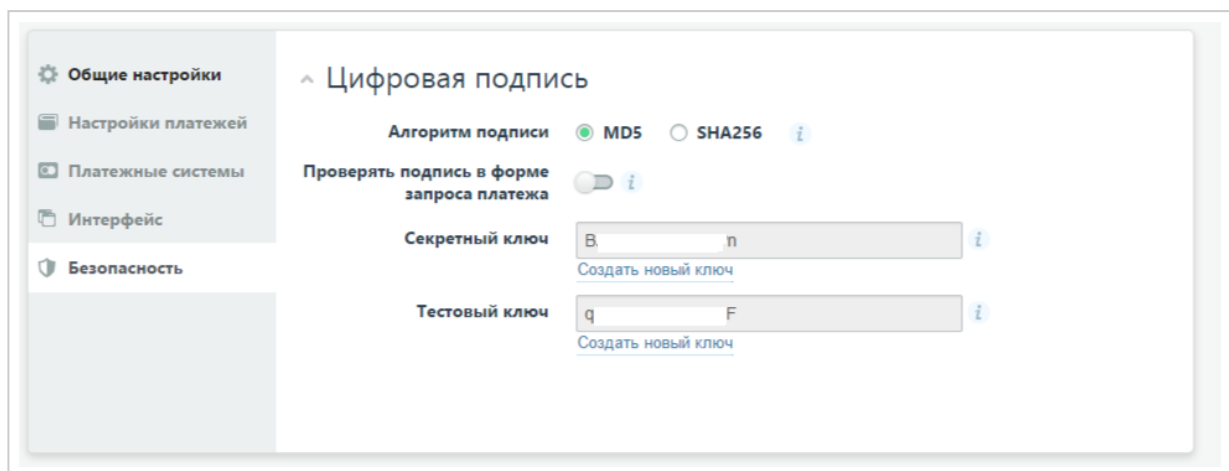
URL успешной оплаты - сайт.py/billing.html/pay/ok/

URL неуспешной оплаты - сайт.py/billing.html/pay/bad/

URL ожидания проведения платежа - сайт.py/billing.html/pay/bad/

URL взаимодействия - админ. панель модуля → **Интеркасса** → вкладка **Интеграция** → URL обработчика платежей

Далее переходим на вкладку "Безопасность"



Алгоритм подписи - MD5

Проверить подпись в форме запроса платежа - выкл.

Данные из поля **Секретный ключ** копируем в админ. панель модуля → **Интеркасса** → вкладка **Интеграция** → Ваш текущий секретный ключ.

Сохраните изменения

[Страница дополнения на dle-billing.ru](#)

[Режим тестирования](#)