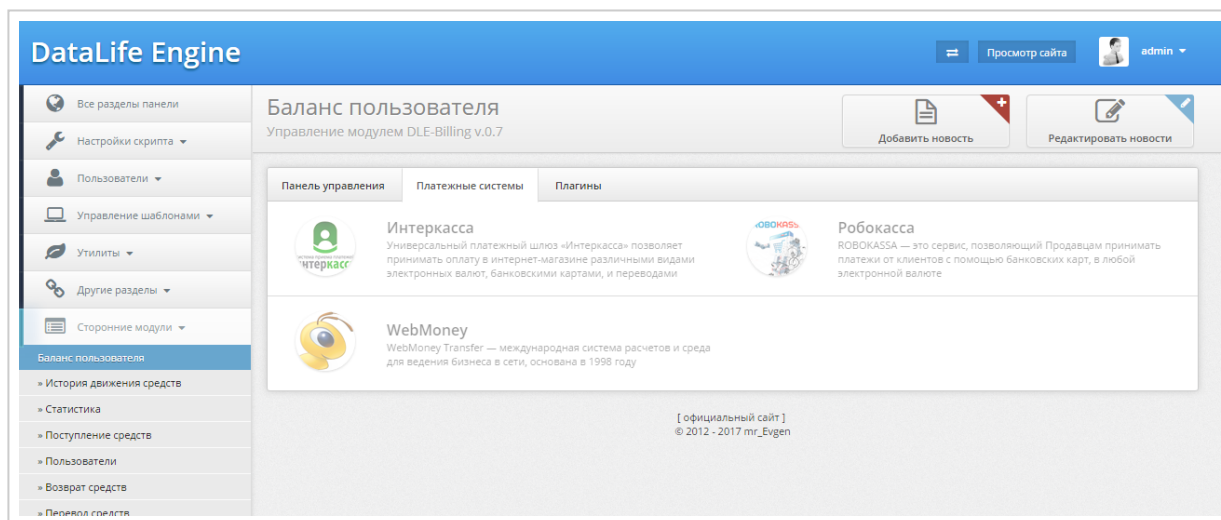
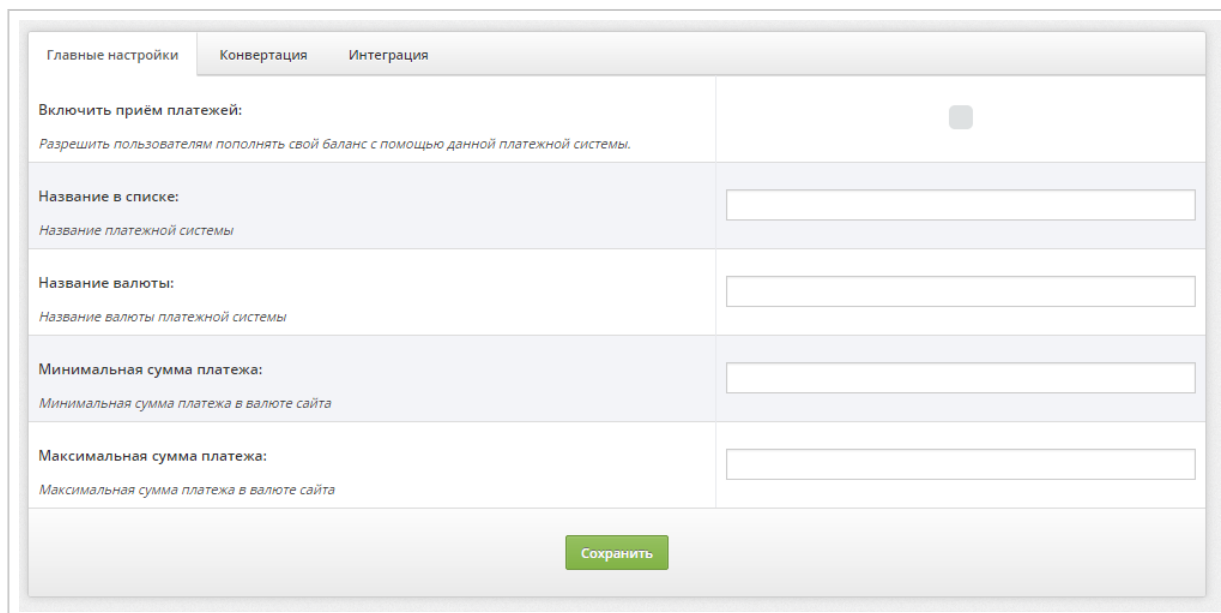


## Perfect Money для DLE-Billing 0.7

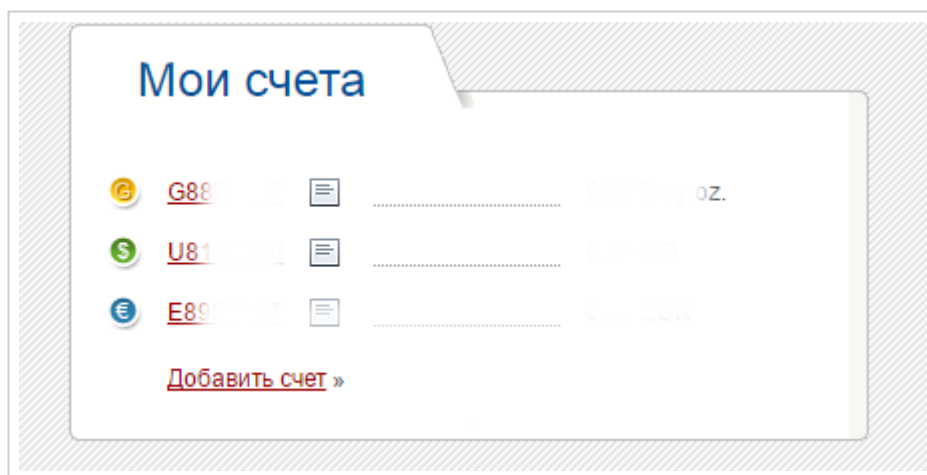
В админ.панели DLE-Billing (вкладка **Платежные системы**), среди платежных систем выберите Perfect Money



Заполните настройки на вкладках **Главные настройки** и **Конвертация**.



На сайте <https://perfectmoney.is/> → **Мои счета**, копируем номер счета



Сохраняем номер в админ. панели модуля → **Perfect Money** → вкладка **Интеграция** → Номер счёта.

Переходим по ссылке **Изменить настройки** на сайте платежной системы.

Текущие настройки безопасности

on Проверка подлинности пользователя  off SMS-авторизация

off Кодовая карта  on API

[Изменить настройки »](#)

Создаем новую кодовую фразу (кнопка **Generate**).

Электронная почта \*

Телефон/Факс

Альтернативная кодовая фраза

Тайный пароль

Сохраняем кодовую фразу в админ. панели модуля → **Perfect Money** → вкладка **Интеграция** → Кодовая фраза.  
Сохраняем настройки на сайте.

Код картинки \*

На этой же странице переходим по ссылке **Изменить параметры безопасности**.

**Безопасность**

Постоянно следить за безопасностью аккаунта – лучший способ оставаться защищенным.

Настройте свой уровень защиты, который будет соответствовать вашим индивидуальным потребностям в безопасности.

Текущие настройки безопасности:

on Проверка подлинности пользователя  off SMS-авторизация  off Кодовая карта  on API


» [Изменить параметры безопасности »](#)

Включить **API** (Автоматизированный Программный Интерфейс).



 **API (Автоматизированный Программный Интерфейс)**

**Отключить**

 Не включайте API на Вашем аккаунте если Вы получили заявку на его подключение от третьих лиц. Игнорирование данной рекомендации может привести к взлому Вашего аккаунта.

Включение данной опции активирует на вашем аккаунте интерфейс для автоматического приема платежей.

Сохраните настройки платежной системы на Вашем сайте

[Страница дополнения на dle-billing.ru](#)

[Режим тестирования](#)