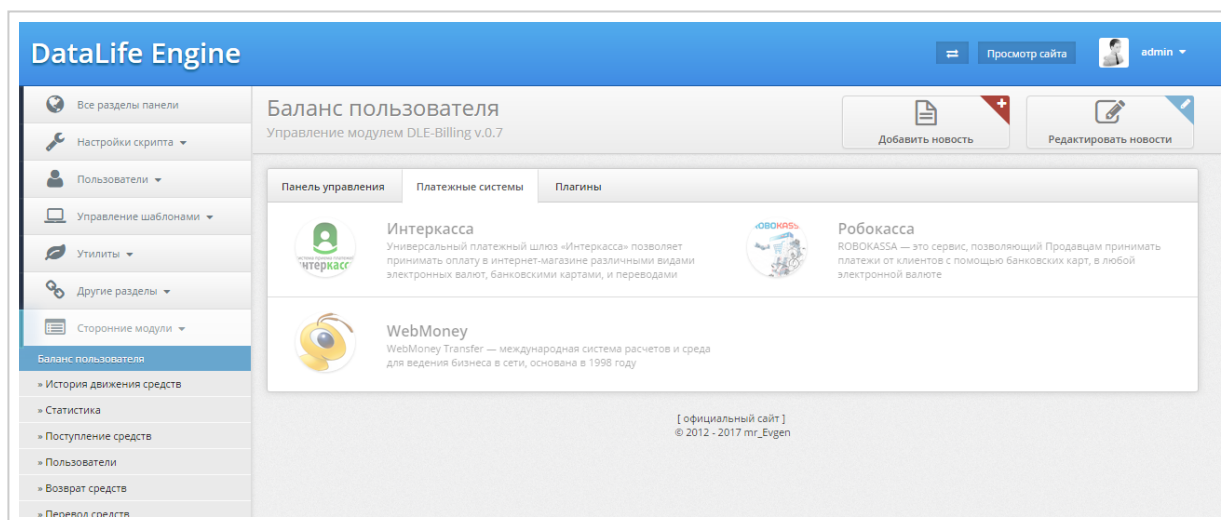
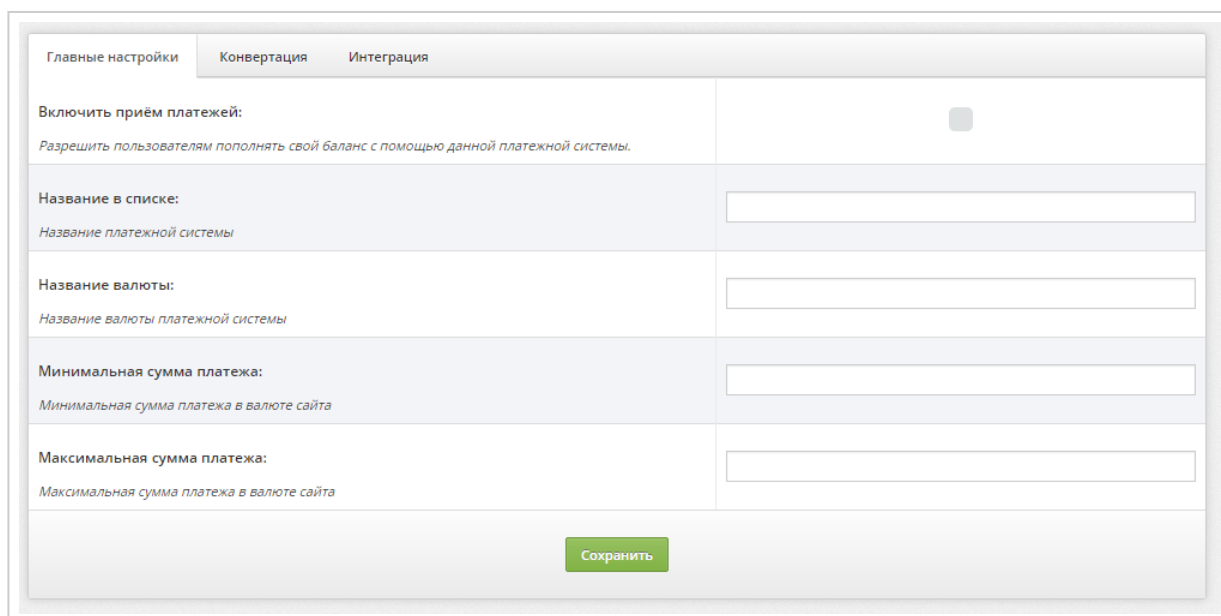


Рокуро.ru для DLE-Billing 0.7

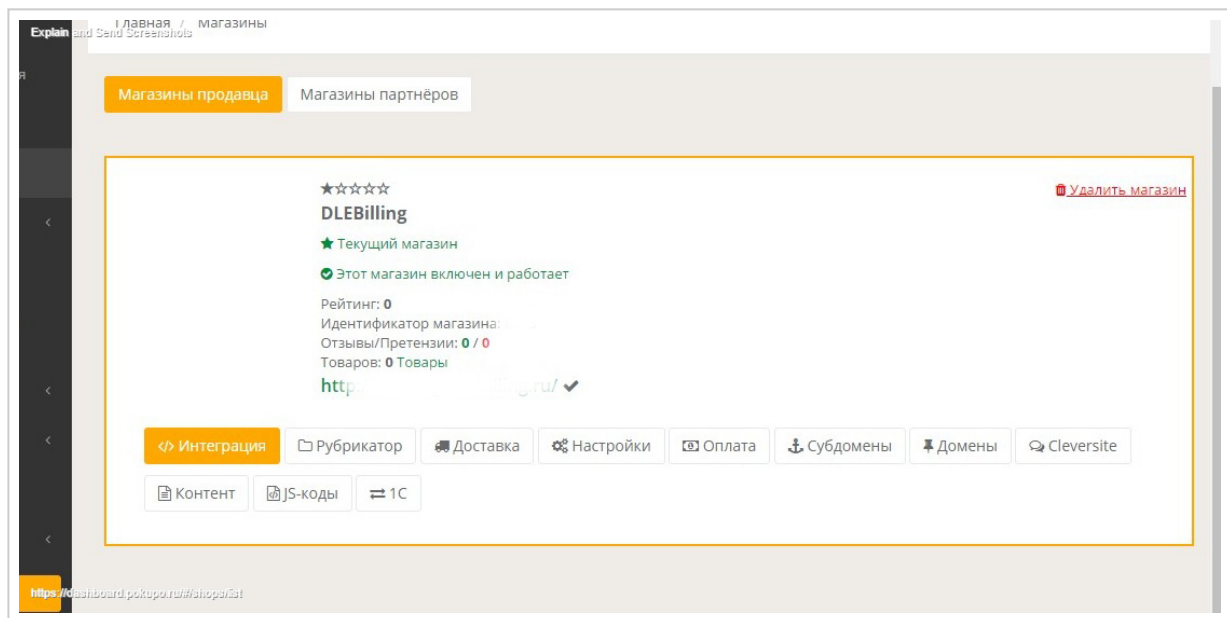
В админ.панели DLE-Billing (вкладка **Платежные системы**), среди платежных систем выберите Рокуро.ru



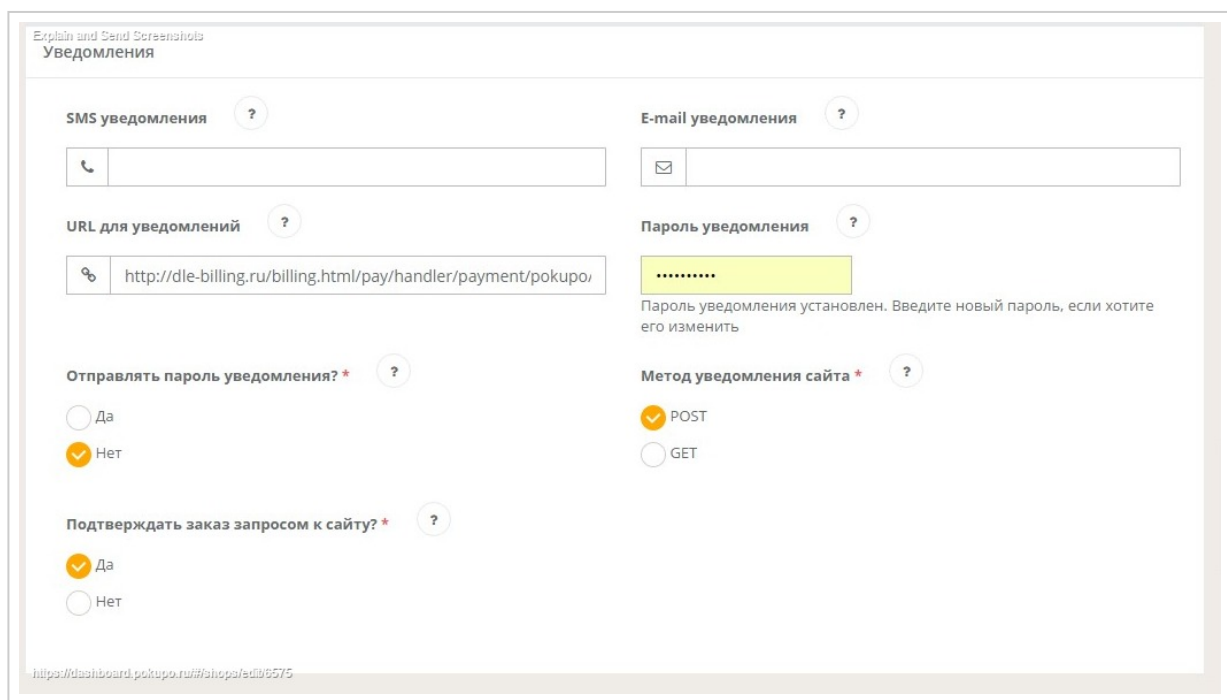
Заполните настройки на вкладках **Главные настройки** и **Конвертация**.



На сайте pokuro.ru войдите в кабинет продавца, раздел **Магазины**. Выберите в списке магазин и перейдите в настройки, либо создайте новый:



Заполните настройки магазина, а именно раздел **Уведомления**:



URL для уведомлений - скопируйте из админ. панели модуля DLE-Billing → **Pokupo.ru** → вкладка **Интеграция** → URL обработчика платежей

Заполните поле **Пароль уведомления**, скопируйте это значение в аналогичное поле в админ. панель модуля → **Pokupo.ru** → вкладка **Интеграция**

Главные настройки	Конвертация	Интеграция
URL обработчика платежей: <i>На этот url приходят запросы с сайта платежной системы, при изменении статуса оплаты</i>	<input type="text"/>	
Идентификатор магазина: <i>Идентификатор магазина для CMS в системе Рокиро из настроек магазина, целое число</i>	<input type="text"/>	
Пароль уведомления: <i>Значение Пароль уведомлений магазина, известно только продавцу и сервису Рокиро</i>	<input type="password"/>	
<input type="button" value="Сохранить"/>		

Сохраните изменения

[Страница дополнения на dle-billing.ru](#)

[Режим тестирования](#)